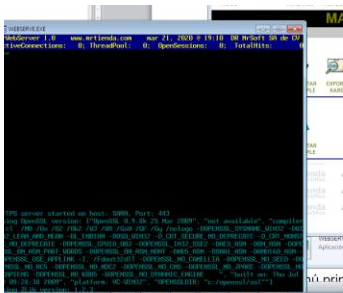




PUNTO DE VENTA Y MONITOREO
OFICINA 6151571230 MOVIL 664 6282533
e-mail gerardo@microdatanorte.com.mx
WWW.MICRODATANORTE.COM.MX

GUIA RAPIDA MANEJO DE WEBSERVER

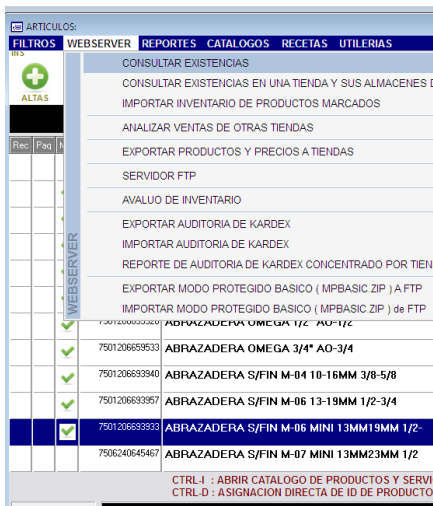
Sera indispensable tener habilitada la herramienta de comunicación WEBSERVER en cada tienda .



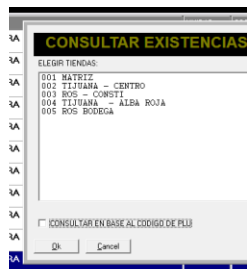
Esta aplicación deberá estar abierta para poder hacer los enlaces entre tiendas
Puede estar minimizada para no estorbar el trabajo.

Esta herramienta nos permite hacer consultas de manera muy rápida.

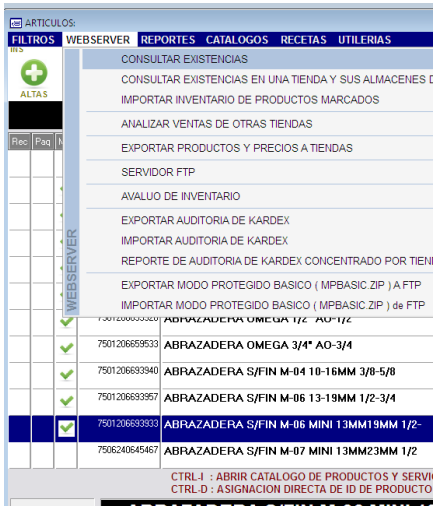
1.* Podemos hacer consultas de inventario de algunos productos en una o varias tiendas



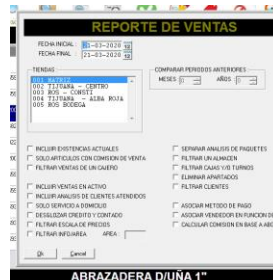
- 1.* Seleccionar los artículos
- 2.* Entrar a WEBSERVER
- 3.* Consultar existencias
- 4.* Seleccionar la o las tiendas
- 5.* Presionar OK



2.* Podemos hacer consultas de ventas de algunos productos en otra u otras tiendas.



- 1.* Seleccionar los artículos
- 2.* Entrar a WEBSERVER
- 3.* Analizar ventas de otras tiendas
- 4.* Seleccionar la fecha que queremos analizar
- 5.* Seleccionar las tiendas
- 6.* Presionar OK



2.* Esta herramienta también nos permite transmitir una compra realizada a la MATRIZ.



- 1.* se realiza la compra de manera normal.
- 2.* al terminarla nos muestra el botón. ENVIAR POR WEBSERVER
- 3.* En ese momento envía Sucursal y Matriz recibe.

2.* De esta manera es posible enviar también los traspasos de una forma inmediata.



- 1.* se realiza la compra de manera normal.
- 2.* al terminarla nos muestra el botón. ENVIAR POR WEBSERVER
- 3.* En ese momento de envía y Matriz recibe.

